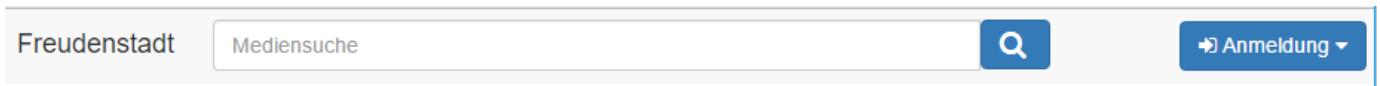


Schritt 1: Auf unserer Internetseite www.kmz-fds.de den Menüpunkt „**Medienrecherche**“ aufrufen.

Schritt 2: Willkommen in der Neuen Mediathek des Landkreises Freudenstadt



Sie können nun schon recherchieren.

Um Medien zu reservieren oder herunterzuladen, müssen Sie sich jedoch anmelden.

Klicken Sie auf Anmeldung

Schritt 3: Anmeldung

Anmeldung mit EDU-ID:



Anmeldung für Ihre SchülerInnen mit EDU-IDs

Anmeldung mit E-Mail-Adresse:



Anmeldung mit Email (wenn bereits registriert)

[Passwort vergessen?](#)

Anmeldung mit Schulnummer:

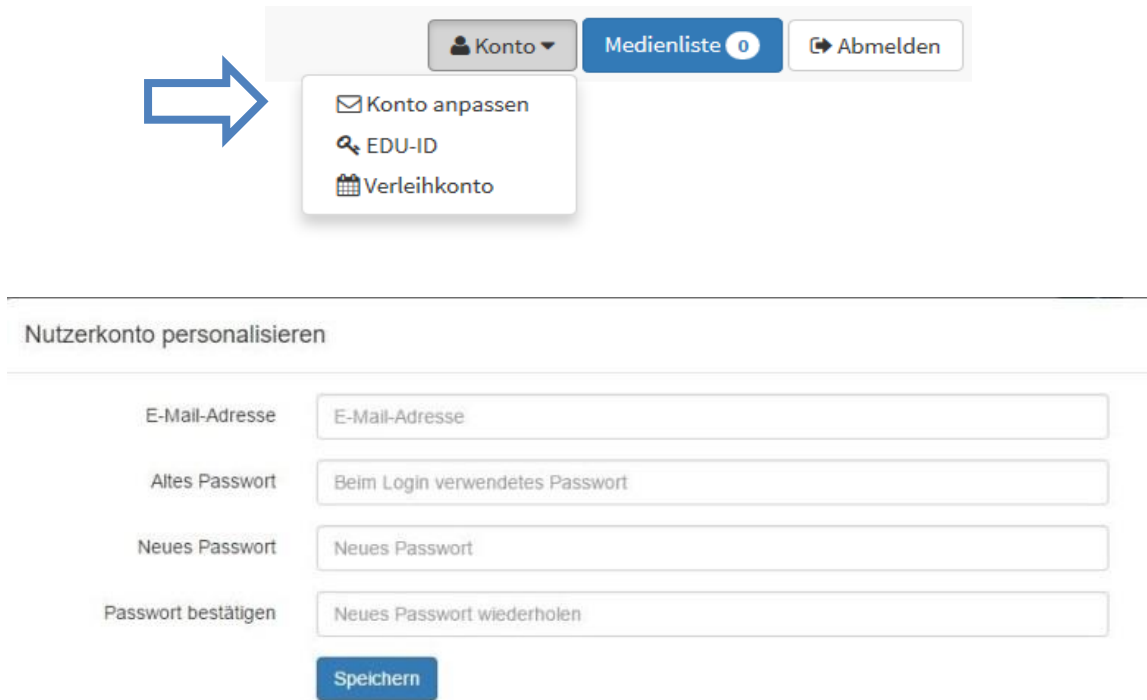


Anmeldung mit Schul- und Kundennummer – diese Daten erhalten Sie von Ihrem Medienzentrum (für die erste Anmeldung erforderlich)

Mit der Anmeldung stimmen Sie den Nutzungsbedingungen zu.

Schritt 4: Anmeldedaten personalisieren

Klick auf Konto – Konto anpassen – Nutzerkonto personalisieren



Konto ▾ Medienliste 0 Abmelden

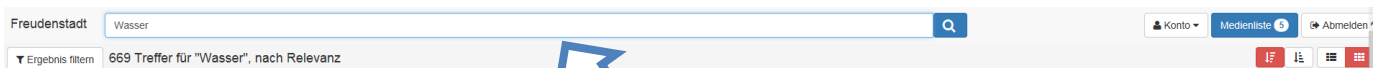
- Konto anpassen
- EDU-ID
- Verleihkonto

Nutzerkonto personalisieren

E-Mail-Adresse	<input type="text" value="E-Mail-Adresse"/>
Altes Passwort	<input type="password" value="Beim Login verwendetes Passwort"/>
Neues Passwort	<input type="password" value="Neues Passwort"/>
Passwort bestätigen	<input type="password" value="Neues Passwort wiederholen"/>

Schritt 5: Suchen

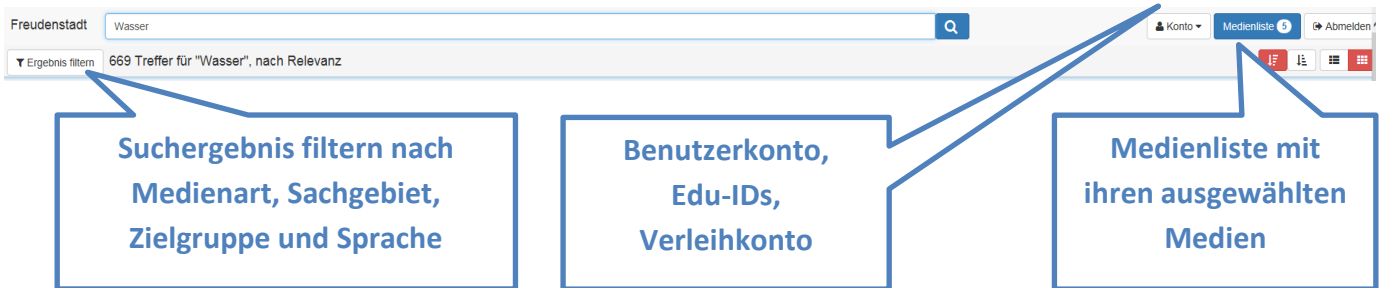
Suchbegriff bei Mediensuche eingeben z.B. Wasser



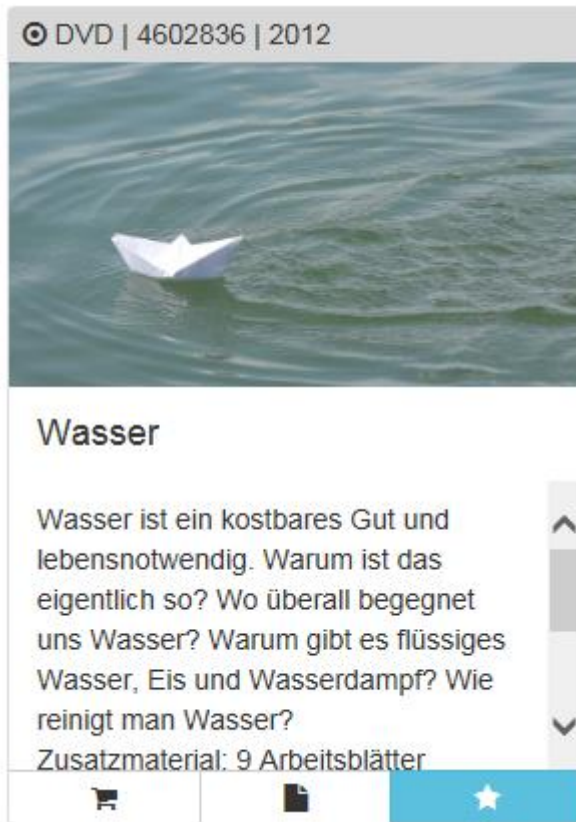
Freudenstadt 🔍

Ergebnis filtern 669 Treffer für "Wasser", nach Relevanz

Schritt 6: Medien reservieren, streamen, downloaden oder auf die Medienliste setzen



Verleih-Medien



Medium reservieren

Datenblatt zum Medium

Online-Medien



Medium direkt abspielen

Download auf PC, Tablet, Smartphone